



ГРАД КРАГУЈЕВАЦ

ГРАЂАНСКИ БУЏЕТ

*Водич за грађане кроз буџет
града Крагујевца за 2020. годину*

ГРАЂАНСКИ БУЏЕТ

ВОДИЧ ЗА ГРАЂАНЕ КРОЗ БУЏЕТ ГРАДА КРАГУЈЕВЦА ЗА 2020. ГОДИНУ

Одлука о буџету је акт којим се процењују приходи и примања, те утврђују расходи и издаци за једну буџетску годину, а доноси га Скупштина Града.

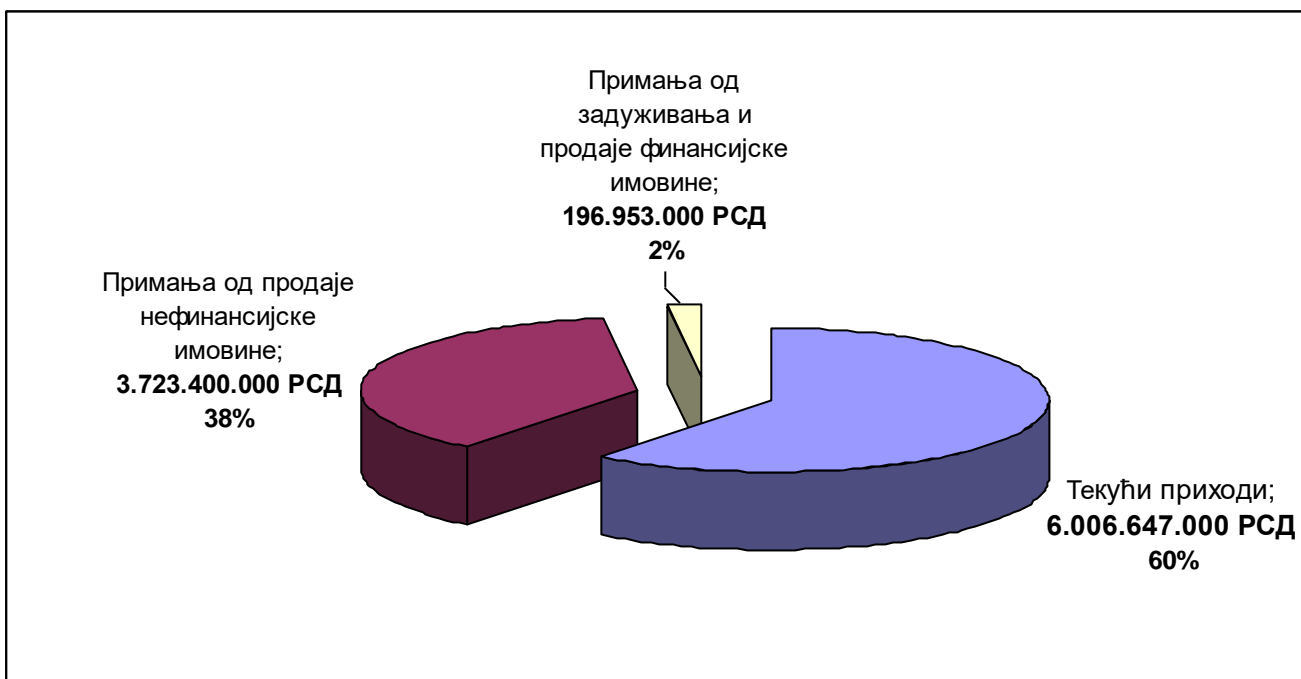
Одлука о буџету града Крагујевца за 2020. годину усвојена је од стране Скупштине града Крагујевца на седници одржаној дана 17.12.2019. године, на основу члана 43. став 1. Закона о буџетском систему («Службени гласник РС» број 54/2009, 73/2010, 101/2010, 101/2011, 93/2012, 62/2013, 63/2013 –испр., 108/2013, 142/2014 68/2015-др.закони и 103/2015, 99/2016, 113/2017, 95/2018, 91/2019 и 72/2019), члана 32. тачка 2. Закона о локалној самоуправи («Службени гласник РС», број 129/2007, 83/2014, 101/2016 – др. закон и 47/2018) и члана 40. тачка 23. Статута града Крагујевца («Службени лист града Крагујевца», број 8/2019).

Одлуком о буџету града Крагујевца за 2020. годину приходи и примања планирани су износу од 9.927.000.000 РСД, а расходи и издаци планирани су износу од 9.927.000.000 РСД.



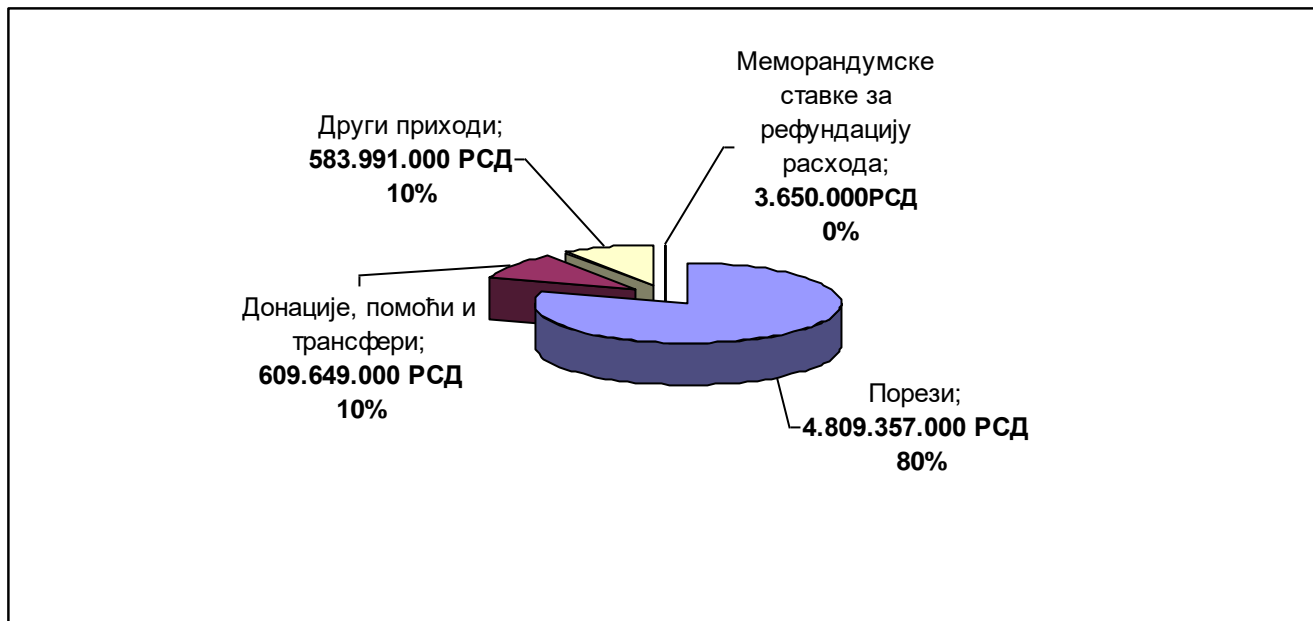
Јавни приходи су сви приходи остварени обавезним плаћањима пореских обвезника, правних и физичких лица, која користе одређено јавно добро или јавну услугу, као и сви други приходи који остварују корисници буџетских средстава. Општи приходи буџета су приходи којима се финансира јавна потрошња, за разлику од наменских прихода, чије је коришћење и намена утврђена уговором о донацији или кредиту.

Структура прихода и примања (9.927.000.000 РСД):



Текући приходи планирани су у износу од 6.006.647.000 РСД и чине 60,51% укупно планираних прихода и примања.

Структура текућих прихода (6.006.647.000 РСД):



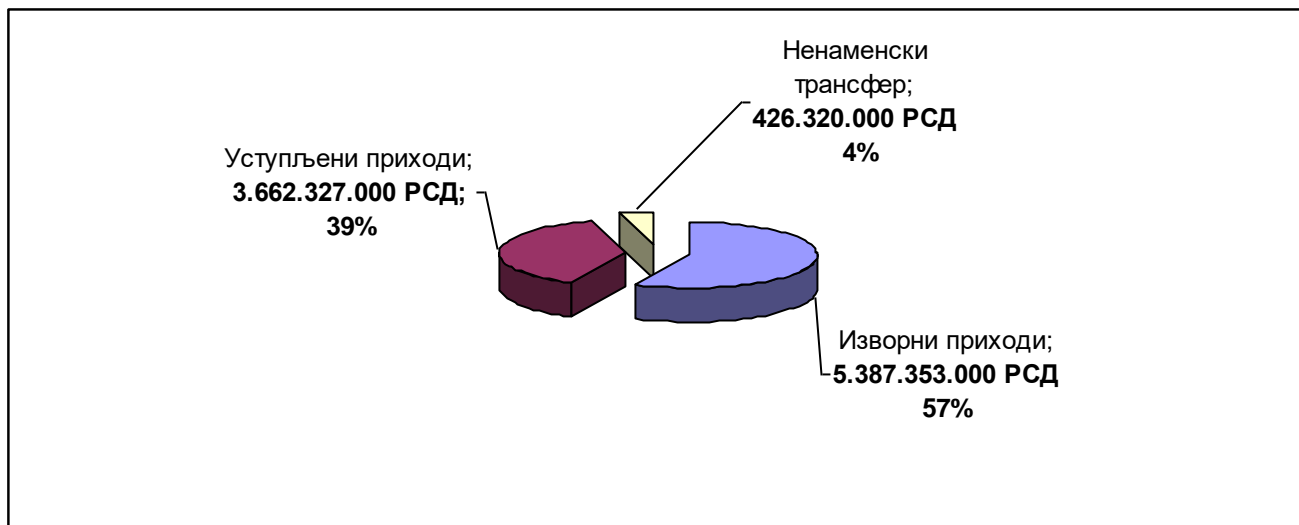
У структури текућих прихода, највеће учешће имају порески приходи који износе 48,45% укупно планираних прихода за 2020. годину. Порески приходи су врста јавних прихода које локална самоуправа прикупља обавезним плаћањима пореских обвезника без обавезе извршења специјалне услуге заузврат. У укупно планираним пореским приходима, највеће учешће имају Порез на доходак, Добит и капиталне трансакције, затим Порези на имовину и остали порези.

Непорески приходи, са друге стране, су врста јавних прихода који се наплаћују правним или физичким лицима за коришћење јавних добара (накнаде), пружање одређене јавне услуге (таксе), због кршења уговорних или законских одредби (пенали и казне), као и приходи који се остваре употребом јавних средстава. У укупно планираним непореским приходима, највеће учешће имају Приходи од продаје добара и услуга, затим Приходи од имовине, Новчане казне и одузета имовинска корист и остали текући приходи.

Трансферна средства су средства која се из буџета Републике Србије, односно буџета локалне власти преносе буџету на другом нивоу власти или буџету на истом нивоу власти. Редовни годишњи трансфер који град Крагујевац добија од Републике износи 426.320.000 РСД. Поред редовног трансфера који има ненаменски карактер, постоје и наменски и капитални трансфери.

Донација је наменски бесповратни приход, који се остварује на основу писаног уговора између даваоца и примаоца донације.

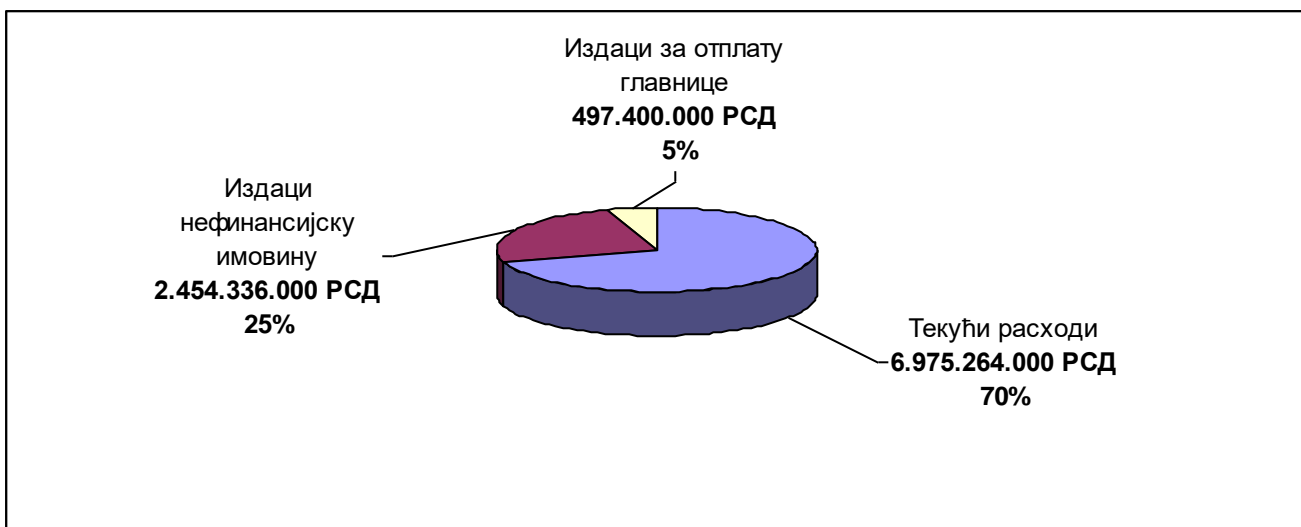
У погледу извора финансирања, приходи и примања имају следећу структуру:



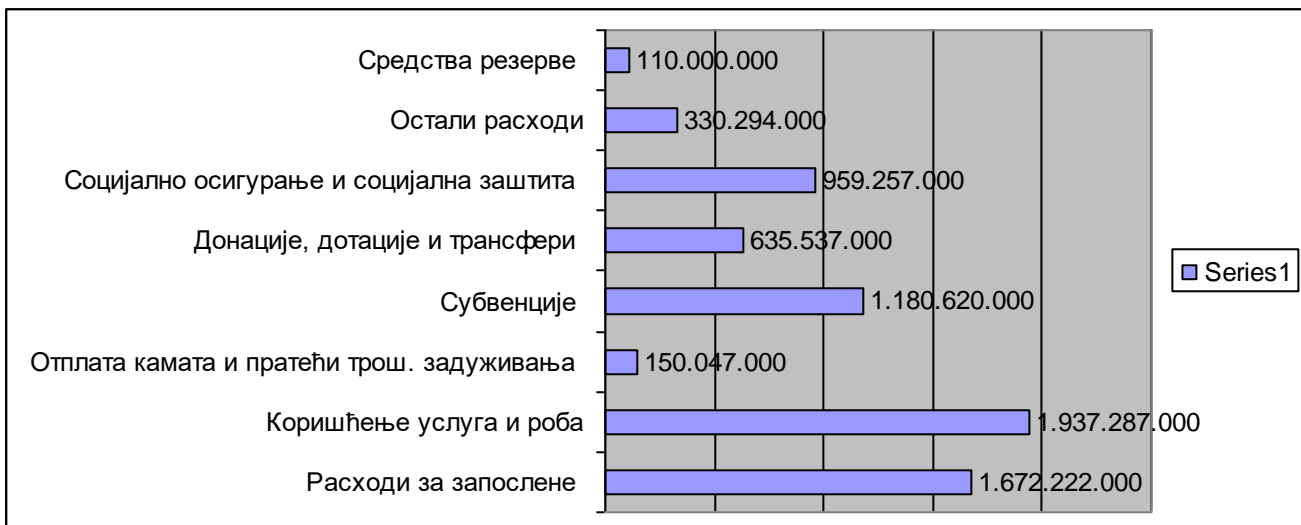
Средства из буџета чине најзначајнији извор финансирања са учешћем од 95,45% у укупно планираним приходима и примањима. Средства из осталих извора обухватају више извора финансирања: трансфере од других нивоа власти, добровољне трансфере од физичких и правних лица, донације од иностраних земаља и међународних организација, примања од задуживања, као и износ неутрошених пренетих средстава из ранијих година. Средства из сопствених извора се односе на сопствене приходе индиректних корисника буџета.

Укупни расходи и издаци за 2020. годину планирани су у износу од 9.927.000.000 РСД. Чине их: текући расходи, издаци за нефинансијску имовину и издаци за отплату главнице.

Структура расхода и издатака (9.927.000.000 РСД):



Структура текућих расхода (6.975.264.000 РСД):



Расходи за запослене представљају све трошкове за запослене, како у Градској управи, тако и код буџетских корисника (индиректни корисници буџета Града). Коришћење роба и услуга обухвата сталне трошкове (највећи део се односи на комуналне трошкове), путне трошкове, услуге по уговору, специјализоване услуге, трошкове материјала и текуће поправке и одржавање. Дотације и трансфери су трошкови које Град има за исплату дотација и трансфера осталим нивоима власти. Остали расходи обухватају дотације невладиним организацијама, порезе, таксе, новчане казне и пенале. Отплата камате и пратећи трошкови задуживања обухвата трошкове отплате камата за узете кредите. Субвенције из буџета су новац који локална самоуправа обезбеђује како би помогла предузећима, физичким лицима, или одређеним секторима економије (нпр. пољопривреди). Субвенције се дају у виду новца за подстицање запошљавања, развој, текуће пројекте од значаја за Град итд. Социјална заштита обухвата све трошкове исплате социјалне помоћи за различите категорије становништва. Буџетска резерва представља новац који се користи за непланиране сврхе и у сврхе за које се у току године покаже да су неопходна новчана средства.

Издаци за нефинансијску имовину у највећој мери се односе на улагање у основна средства (2.132.886.000 РСД), затим природна имовина (320.000.000 РСД) и издатке за залихе (1.450.000 РСД).

Издаци за отплату главнице се односе на трошкове отплате главнице узетих кредита од домаћих кредитора, као и од Европске банке за обнову и развој.

Град Крагујевац преко својих органа обавља послове од непосредног интереса за грађане, везане за развој комуналних делатности, уређење и коришћење грађевинског земљишта и пословног простора, управљање, коришћење и одржавање локалних путева и улица, развој градског и приградског саобраћаја, задовољавање грађана у области образовања, здравствене и социјалне заштите, друштвене бриге о деци, културе, спорта, заштите и унапређења животне средине и друге активности у области економског и друштвеног живота.

Функционисање локалне самоуправе града Крагујевца и извршавање свих прописаних надлежности врши се преко директних и индиректних корисника буџетских средстава.

Директни корисници буџетских средстава су органи и службе локалне власти. У локалној самоуправи града Крагујевца постоји 10 директних корисника, и то су:

- Скупштина Града
- Градоначелник и помоћници Градоначелника
- Градско веће
- Заштитник грађана
- Градско јавно правобранилаштво
- Градска управа за заједничке послове
- Градска управа за јавне приходе и инспекцијске послове

- Градска управа за развој
- Градска управа за друштвене делатности и послове са грађанима
- Градска управа за органе града.

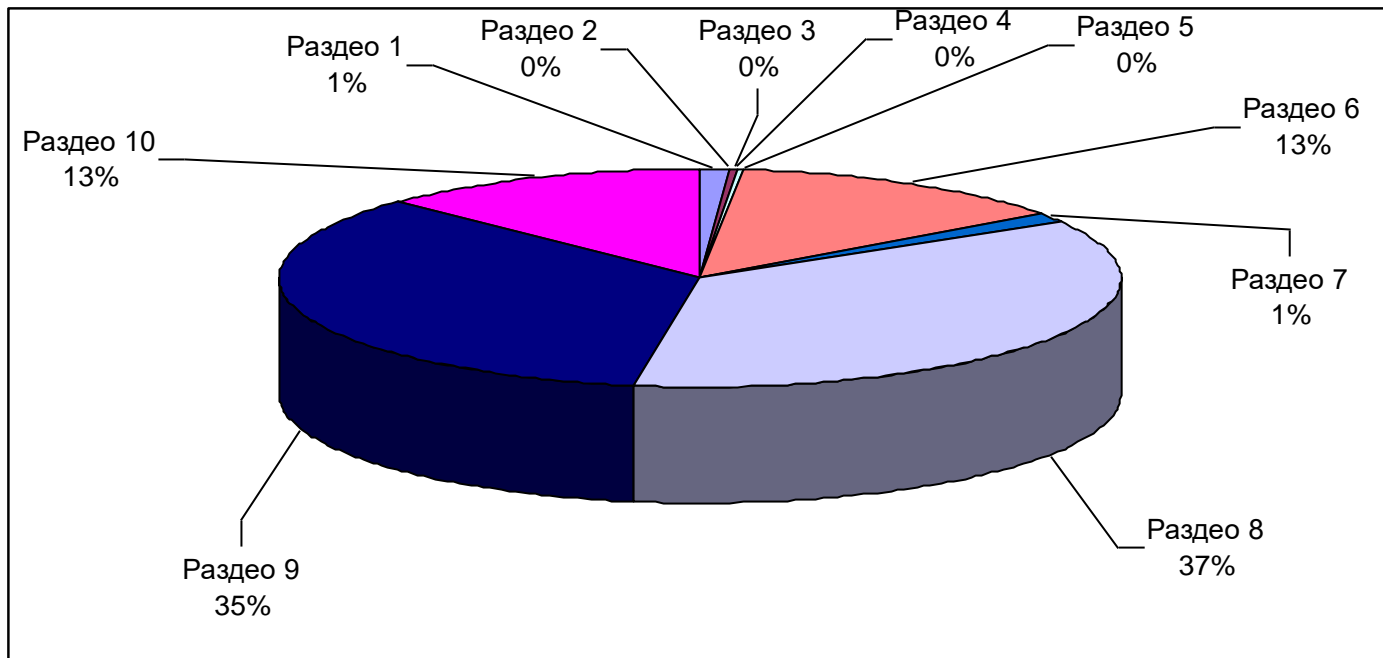
Поједини директни корисници имају своје индиректне кориснике. Индиректни корисници средстава су установе основане од стране локалне власти, над којима оснивач – Град, преко директних корисника буџетских средстава, врши законом утврђена права у погледу управљања и финансирања. Индиректни корисници буџета Града су:

- Градска туристичка организација Крагујевац
- Установе културе
- Центар за образовање
- Предшколска установа "Нада Наумовић"
- Предшколска установа "Ђурђевдан"
- Центар за развој услуга социјалне заштите "Кнегиња Љубица"
- 78 месних заједница и месних канцеларија

Одлуком о буџету града Крагујевца за 2020. годину планирани расходи и издаци распоређују се по корисницима буџетских средстава на следећи начин:

ДИРЕКТНИ КОРИСНИЦИ БУЏЕТСКИХ СРЕДСТАВА		План за 2020. годину
Раздео 1	Скупштина Града	96.619.000
Раздео 2	Градоначелник и помоћници Градоначелника	33.427.000
Раздео 3	Градско веће	19.742.000
Раздео 4	Заштитник грађана	10.390.000
Раздео 5	Градско јавно правобранилаштво	18.458.000
Раздео 6	Градска управа за заједничке послове	1.316.821.000
Раздео 7	Градска управа за јавне приходе и инспекцијске послове	138.579.000
Раздео 8	Градска управа за развој	3.584.061.000
Раздео 9	Градска управа за друштвене делатности и послове са грађанима	3.450.028.000
Раздео 10	Градска управа за органе града	1.258.875.000
УКУПНО:		9.927.000.000

У наставку је дат графички приказ наведених података, као и релативно учешће појединачних раздела (директних корисника) у укупном плану за 2019. годину:



Од 2016. године, уместо линеарног планирања буџета, уведен је програмски буџет као начин планирања средстава. На тај начин омогућено је јасније и транспарентније праћење извршења планских категорија за одређену буџетску годину. Програм је скуп мера које корисници буџетских средстава спроводе у складу са својим кључним надлежностима и утврђеним средњорочним циљевима. Састоји се од независних, али тесно повезаних компонената – програмских активности и/или пројеката. Утврђује се и спроводи од стране једног или више корисника буџетских средстава и није временски ограничен. Програмска активност је текућа и континуирана делатност корисника буџетских средстава, која није временски ограничена. Спровођењем програмске активности постижу се циљеви који доприносе достизању циљева програма. Утврђују се на основу уже дефинисаних надлежности корисника буџетских средстава и мора бити део програма. Пројекат је временски ограничен пословни подухват корисника буџетских средстава, чијим спровођењем се постижу циљеви пројекта, односно програма.

Структура буџета за 2020. годину по програмима:

ЇЇЇЇЇЇ		Їѐаї çà 2020. ãñæèíó
Їđñðàì 1	Ñòàííààçåá, óðááíçåàì è ïðííîíðíí ïçåíçðåçåá	243.100.000
Їđñðàì 2	Êñíóíçåíåá äåçàðíñòè	787.272.000
Їđñðàì 3	Êíçåçèè è äèíñíèè ðàçåí¼	179.770.000
Їđñðàì 4	Ðàçåí¼ óóðçèà	30.913.000
Їđñðàì 5	Їññíðçåðåå è óóðåçèè ðàçåí¼	26.500.000
Їđñðàì 6	Çàøóèðà æåáíóíå ñðååèåíå	46.995.000
Їđñðàì 7	Їðååíççåè¼å ñåíåðåçå¼å è ñåíåðåçå¼å è íåðåñòóèðèðå	980.000.000
Їđñðàì 8	Їðååøèèñèíèíè äåñíèòåçåá è íåðåçèååçåá	1.067.846.000
Їđñðàì 9	Їñííåíí íåðåçèååçåá è äåñíèòåçåá	407.600.000
Їđñðàì 10	Ñðååçåá íåðåçèååçåá è äåñíèòåçåá	182.730.000
Їđñðàì 11	Ñíòè¼åçèåíå è äå÷è¼å çàøóèðà	777.809.000
Їđñðàì 12	Çåðåñòåðåçåá çàøóèðà	95.502.000
Їđñðàì 13	Ðàçåí¼ èóèðèðå è èíèðèèñåçåá	548.766.000
Їđñðàì 14	Ðàçåí¼ ñíðòà è ñèååçèåá	100.083.000
Їđñðàì 15	Їøðå óñèóåå èíçåçèåá ñåííóíðååå	4.332.581.000
Їđñðàì 16	Їèçèðè÷èè ñèñòåíè èíçåçèåá ñåííóíðååå	96.619.000
Їđñðàì 17	Áíåðååðèçåá äèçåñííèè è íåíåñèè ççåçèèðè èíçåçèèðè èíçåçèèðè	22.914.000
ÓËÓÍÍ:		9.927.000.000

Графички приказ и процентуално учешће планова по програмима:

